

# POINT AESTHETICS

where ideas meet beauty

KATALOG SZKOLEN

2024



## Co uzyskasz wybierając nasz kurs?

- Szkolenie potwierdzone certyfikatem jakości i wdrożonym Systemem Zarządzania Jakością w zakresie szkoleń i doradztwa ISO 9001:2015
- Instruktaż pod okiem doświadczonej kadry trenerskiej, czynnych praktyków w zawodzie oraz opiekę poszkoleniową
- Ćwiczenia praktyczne to aż 70% zajęć na modelkach
- Praca na urządzeniach z Certyfikatami Medycznymi
- Materiały szkoleniowe w cenie
- Certyfikat i zaświadczenie po ukończeniu kursu (zgodne z wymogami MEN i BUR)
- Szkolenia w całej Polsce
- Wsparcie merytoryczne podczas całego procesu pozyskania dotacji

# Do 100% dofinansowania



**POINTAESTHETICS**  
where ideas meet beauty

ALEKSANDER LIANA Point F



4.9/5 z 1088 ocen

Pomagamy uzyskać dofinansowanie do nawet 100%.  
Przeprowadzimy Cię przez cały proces dofinansowania  
z BUR i KFS.

Otrzymasz od nas wsparcie na każdym kroku.

***Postaw na rozwój, a my ci w tym pomożemy!***



**Krajowy  
Fundusz  
Szkoleniowy**

530 674 993  
739 506 731



[www.point-aesthetics.com](http://www.point-aesthetics.com)



[szkolenia@point-aesthetics.com](mailto:szkolenia@point-aesthetics.com)



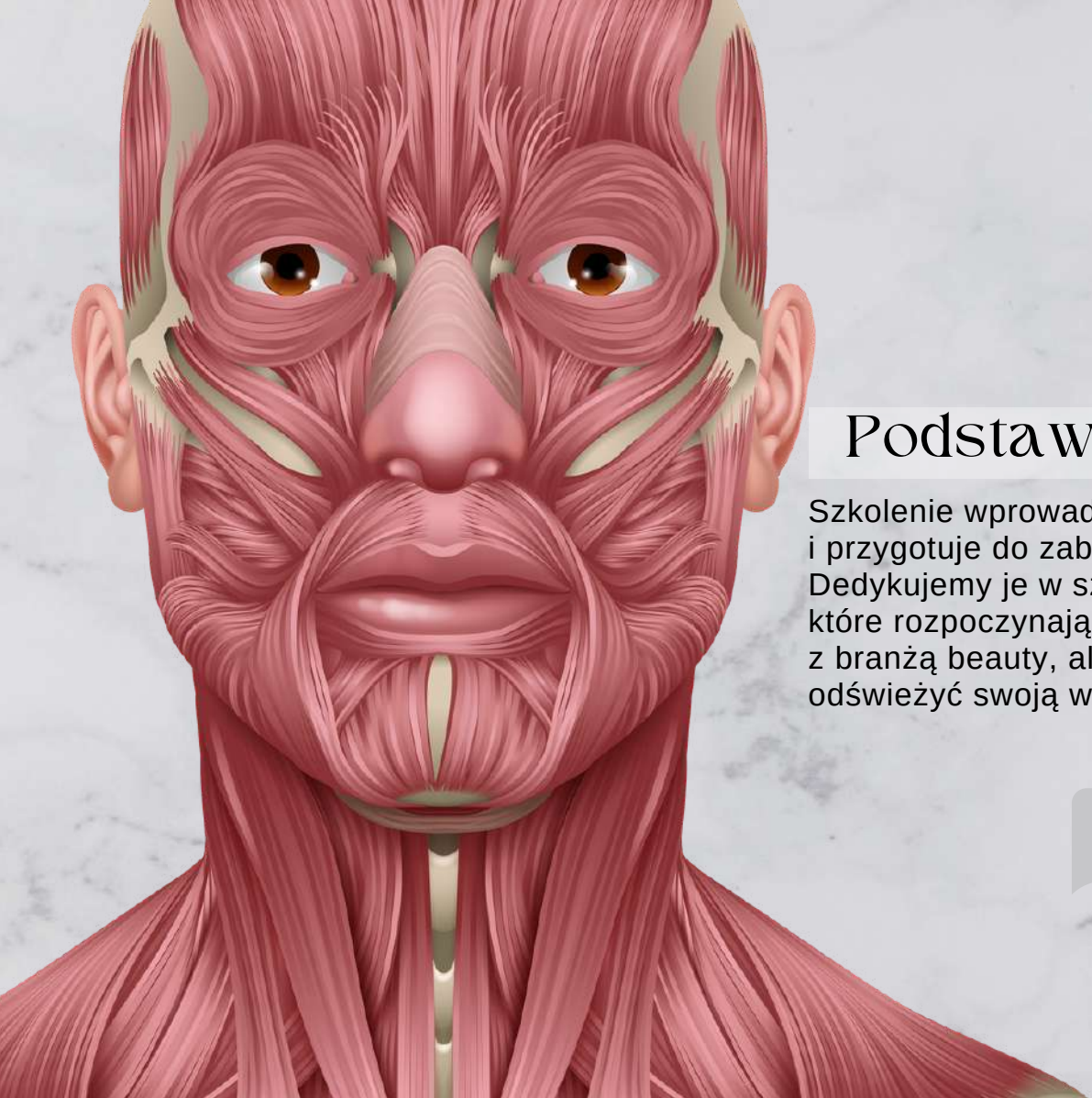
# KOSMETOLOGIA ESTETYCZNA

**POINT**AESTHETICS  
where ideas meet beauty

Masz pytania ?

+48 739 506 731

+48 530 674 993



NOWOŚĆ

## Podstawy Anatomii

Szkolenie wprowadzi Cię w świat anatomii i przygotuje do zabiegów iniekcyjnych. Dedykujemy je w szczególności osobom, które rozpoczynają swoją drogę z branżą beauty, ale i tym, którzy chcą odświeżyć swoją wiedzę.

Cena: 1700 zł\*  
8 godzin  
1 dzień

BESTSELLER


## Mezoterapia mikroigłowa i igłowa z zastosowaniem najnowszych technologii.

Szkolenie z mezoterapii jest najlepszym wyborem na początek kariery związanej z kosmetologią estetyczną. Na szkoleniu poznasz regulację prawne, anatomię i fizjologię skóry oraz procesy jej starzenia. Poznasz techniki pracy metodą mezoterapii mikroigłowej i igłowej, dodatkowo preparaty i procedury zabiegowe oraz techniki iniekcji. Szkolenie obejmuje teorię i praktykę na modelkach.

### Obszar pracy:

- **mezoterapia mikroigłowa/igłowa na skórę twarzy, szyi i dekoltu**
- **mezoterapia mikroigłowa/igłowa na skórę głowy**
- **mezoterapia mikroigłowa na rozstępy**
- **mezoterapia igłowa na cellulit**

Cena: 4250 zł\*  
18 godzin  
2 dni



## Mezoterapia owłosionej skóry głowy dla początkujących

Na szkoleniu poznasz techniki wykonywania mezoterapii na owłosionej skórze głowy. Pokażemy Ci jak można wykonać mezoterapię mikroigłową i igłową oraz jaki preparaty będą do tego odpowiednie.

Zdobędziesz rzetelną wiedzę i umiejętności w wykonywaniu tego zabiegu.

Omówione zostaną podstawy trychologii.

Na szkoleniu zdobędziesz wiedzę teoretyczną oraz praktyczną.

Cena: 2500 zł\*  
10 godzin  
1 dzień

**Obszar pracy: skóra głowy**

**Wymagania: ukończona mezoterapia igłowa**

## Mezoterapia owłosionej skóry głowy dla zaawansowanych

Celem szkolenia jest nabycie wiedzy i umiejętności z zakresu mezoterapii skóry głowy oraz profesjonalnej diagnostyki zmian w obrębie włosów i skóry głowy.

Uczestnik nabywa umiejętność opisywania stanu skóry głowy oraz sposobu profilaktyki zaburzeń skalpu, a także umiejętności w przeprowadzaniu różnego rodzaju zabiegów trychologicznych.

**Obszar pracy: skóra głowy**

**Wymagania: ukończone szkolenie mezoterapii owłosionej skóry głowy dla osób początkujących**

Cena: 3500 zł\*  
20 godzin  
2 dni

**POINT AESTHETICS**  
where ideas meet beauty

# Stymulatory tkankowe level I **BESTSELLER**

Celem szkolenia jest przygotowanie kursanta do samodzielnego wykonywania zabiegów z użyciem stymulatorów tkankowych, które mają za zadanie pobudzić proliferację fibroblastów oraz produkcję kolagenu i elastyny co prowadzi do odmłodzenia i poprawy kondycji skóry. Uczestnik szkolenia zostanie przygotowany do omawiania zaleceń i przeciwwskazań do zabiegu oraz do uzasadniania wyboru produktów potrzebnych do wykonania zabiegów pod kątem jakości i użyteczności. Szkolenie to ma za zadanie przede wszystkim wprowadzenie w pracę z preparatami, analizę skóry, dobór odpowiedniego produktu z pomocą szkoleniowca. Dodatkowo poznasz

**Obszar pracy: twarz, szyja, dekolt**

**Preparaty na bazie: HA, aminokwasów, peptydów**

**Praca igłą przy użyciu preparatów: Pfecta, Sunekos 200, Sunekos 1200, Doublyx Evo, Ejal40, Jalupro, Propphilo, Fragmyx, Revyform, Peptyform, Geo Lifting, Geo Bio-retalizing 60**

**Techniki: 5 punktów, liniowa wsteczna, technika przepływu śródmiąższowego, stymulatory metodą mezoterapii**

**Wymagania: ukończone szkolenie z mezoterapii igłowej**

Cena: 5400 zł\*  
18 godzin  
2 dni

# Stymulatory tkankowe level II **BESTSELLER**

Celem usługi jest przygotowanie kursanta do samodzielnego wykonywania zaawansowanych zabiegów z użyciem stymulatorów tkankowych, których celem jest pobudzenie produkcji kolagenu, co prowadzi do odmłodzenia i poprawy kondycji skóry.

**Obszar pracy: twarz, szyja, dekolt**

**Preparaty na bazie: polinukleodotów, peptydów biomimetycznych z dodatkiem hydroksypatytu wapnia**

**Praca igłą przy użyciu preparatów: Nucelofil Medium, Nucelofil Strong, Luclane PN+, LumiEyes, Belviso Silhouette, Ami Eyes, Belviso eyes, Lapuroon, Peptidial hx, Re: Modeling**

**Techniki: metoda PIM, technika przepływu śródmiąższowego, stymulatory metodą mezoterapii, liniowa wsteczna**

**Wymagania: ukończone szkolenie stymulatory lvl 1**

Cena: 5400 zł\*  
18 godzin  
2 dni

# Stymulatory tkankowe Masterclass **NOWOŚĆ**

Szkolenie przeznaczone jest dla osób zaawansowanych.

Na szkoleniu możemy pracować również kaniulą, jednak warunkiem takiej pracy jest ukończenie szkolenia.

**Obszar pracy: twarz, szyja, dekolt**

**Preparaty na bazie: kwasu bursztynowego i hialuronowego (fibroplazja tkankowa), kolagenu, botoks-like**

**Praca igłą przy użyciu preparatów: Succinate Amber Amino BTX, H20, Amber Saffron+, MonoDerma Fillagen, Karisma, Xela Rederm, Stimulate Peptides Complex, Aquashine PTX, Vitaran, Elikzir Lux, Elisir Lift**

**Techniki: metoda PIM, technika przepływu śródmiąższowego, stymulatory metodą mezoterapii**

**Wymagania: ukończone szkolenie stymulatory lvl 1 i lvl 2, ukończone szkolenie z pracy kaniulą**

Cena: 5400 zł\*  
18 godzin  
2 dni

# Praca kaniulą **BESTSELLER**

Szkolenie to przygotowuje cię do podawania stymulatorów za pomocą kaniuli. Kaniula to inaczej tzw. „tępa igła”, która ma za zadanie poprzez jedno wkłucie rozprowadzić preparat po całej twarzy bez większej ingerencji w skórę.

Wielu klientów chwali ten zabieg za to, że jest najmniejsze ryzyko przed siniakami i obrzękami.

Szkolenie obejmuje teorię i praktykę na modelkach.

**Obszar pracy: twarz, podbródek, kości policzkowe, szyja, dłonie**

**Praca kaniulą przy użyciu preparatów: Belviso silhouette, Nucleofill medium, DMAE, Ejal 40, Sunekos 200, Sunekos 1200, Jalupro, Luclane PN+, Lumi eyes, Belviso eyes, Revyform, Peptyform**

Cena: 3000 zł\*  
10 godzin  
1 dzień

# Lipoliza iniekcyjna

W trakcie szkolenia omówiony zostanie cały zabieg lipolizy iniekcyjnej, który ma za zadanie walczyć z nadmiarem tkanki tłuszczowej. Zostaną omówione obszary zabiegowe - wskazania i przeciwwskazania do zabiegu, możliwe działania uboczne i powikłania.

Nauczymy cię prawidłowego podania preparatu przy pomocy igły.

Omówimy dostępne preparaty na rynku.

Szkolenie obejmuje teorię i praktykę na modelkach.

## Obszar pracy:

- **zabieg lipolizy iniekcyjnej igłą na podbródek, policzki.**
- **zabieg lipolizy iniekcyjnej na ciele: min. brzuch, pośladki, uda**

Cena: 1700 zł\*  
9 godzin  
1 dzień



# Lipoliza iniekcyjna i lipoliza kaniulą **NOWOŚĆ**

W trakcie szkolenia omówiony zostanie cały zabieg lipolizy iniekcyjnej, który ma za zadanie walczyć z nadmiarem tkanki tłuszczowej. Pierwszego dnia szkolenia pokażemy jak prawidłowo wykonywać zabieg lipolizy iniekcyjnej igłą, natomiast drugiego dnia pracę przy pomocy kaniuli. Zostaną omówione obszary zabiegowe - wskazania i przeciwwskazania do zabiegu, możliwe działania uboczne i powikłania.

Nauczymy cię prawidłowego podania preparatu przy pomocy igły oraz kaniuli.

Omówimy dostępne preparaty na rynku.

Szkolenie obejmuje teorię i praktykę na modelkach.

## Obszar pracy:

- **zabieg lipolizy iniekcyjnej igłą i kaniulą na podbródek, policzki.**
- **zabieg lipolizy iniekcyjnej i kaniulą na ciele: brzuch, pośladki, uda**

Cena: 4000 zł\*  
20 godzin  
2 dni



# Osocze i fibryna bogatopłytkowa

Zabieg, który ma za zadanie pobudzić fibroblasty to produkcji kolagenu. Jest bezpieczny ponieważ wykonywany jest z autologicznej krwi klienta.

Zabieg z fibryny bogatopłytkowej stosujemy, gdy występują znamienne oznaki starzenia się skóry, zmarszczki głębokie, fałdy, bruzdy, kurze łapki, gdy skóra jest zapadnięta i występują ubytki tkanek. Także wtedy, gdy potrzebne jest wypełnienie blizn po trądziku.

Osocze bogatopłytkowe jest zabiegiem regenerującym, którym możemy objąć kilka obszarów naszego ciała jednocześnie, np. twarz, szyję, dekolt i dłonie.

Inaczej Wampirzy lifting.

Szkolenie obejmuje teorię i praktykę na modelkach.

**Obszar pracy: twarz, szyja, dekolt**

Cena: 4000 zł\*  
16 godzin  
2 dni

## Zastosowanie nici PDO

Szkolenie dla osób, które chcą doskonalić swoje umiejętności i podnieść kwalifikacje w zakresie zastosowania nici PDO w zabiegach rewitalizujących skórę.

Nici PDO (polidoksanon) są silnym syntetycznym włóknem, składającym się z jednego lub dwóch skręconych stałych włókien, które po pewnym czasie rozpuszczają się w tkance.

Niść PDO stymuluje produkcję nowego kolagenu, wpływa na napięcie skóry, sprężystość i elastyczność skóry, dzięki czemu zapewnia efekt liftingu po zabiegu. Technika wprowadzania nici PDO opiera się na wykorzystaniu naturalnych linii napięcia skóry, co powoduje efekt zbliżony do liftingu chirurgicznego.

Dzięki zastosowaniu nici PDO możemy również ograniczyć siłę mięśni mimicznych twarzy i uzyskać efekty estetyczne zbliżone do podania botoksu – relaksacja mięśni i wygładzenie rysów twarzy.

Efekt estetyczny jest dosyć naturalny w porównaniu z podaniem toksyny botulinowej, ponieważ nie unieruchamiamy mięśni mimicznych, a jedynie osłabiamy ich działanie.

Szkolenie obejmuje teorię i praktykę na modelkach.

**Obszar pracy: twarz**

Cena: 3200 zł\*  
9 godzin  
1 dzień

## Wolumetria - wypełnianie kwasem hialuronowym twarzy

Szkolenie przygotuje cię do wypełniania twarzy kwasem hialuronowym tzw. zabieg Wolumetrii twarzy przy pomocy igły.

Omówimy obszary podawania kwasu policzki, żuchwa, broda oraz pokażemy w teorii jak wygląda wypełnianie kwasem usieciowanym.

Na szkoleniu wykonujemy oprócz pojedynczych obszarów również Full Face.

Szkolenie obejmuje teorię i praktykę na modelkach.

**Obszar pracy: policzki, żuchwa, broda**

Cena: 3000 zł\*  
10 godzin  
1 dzień

# Mezobotoks level 1 **BESTSELLER**

Mezobotoks to zabieg mający na celu zarówno rewitalizację skóry, jak i delikatne usunięcie jej defektów.

Terapia ma za zadanie lekko podnieść i ukształtować brwi, zmiękczyć fałdy między nosem, a ustami, usunąć wgłębienia na podbródku, oraz delikatnie zmniejszyć fałdy szyi oraz dekoltu. Mezobotoks to połączenie dwóch dobrze znanych zabiegów – mezoterapii igłowej (rewitalizacja skóry) i usuwania zmarszczek.

Mezobotoks ma za zadanie zmniejszyć drobne zmarszczki bez paraliżu mięśni i poprawić ogólny wygląd skóry.

Na szkoleniu omówione będą preparaty przeznaczone do tego zabiegu oraz możliwych powikłań i korekt. Szkolenie obejmuje teorię i praktykę na modelkach.

Cena: 4500 zł\*  
18 godzin  
2 dni

**Obszar pracy: twarz, szyja, dekolt**

Warunkiem przystąpienia do szkolenia jest ukończenie mezoterapii igłowej

# Mezobotoks level 2 **NOWOŚĆ**

Szkolenie Mezobotoks level 2 to kontynuacja szkolenia Mezobotoks level 1 z powiększoną ilością obszarów na, których można pracować z użyciem mezobotoksu techniką ręczną.

Usystematyzujemy informacje z pierwszego levelu mezobotoksu oraz wprowadzimy w większą ilość obszarów gdzie można zastosować zabieg na zmarszczki.

Szkolenie obejmuje teorię i praktykę na modelkach.

**Obszar pracy: twarz, szyja, królicze zmarszczki, broda, nefretete, lip flip, unoszenie dolnych kącików ust, bruksizm**

Warunkiem przystąpienia do szkolenia jest ukończenie Mezobotoks level 1

Cena: 4500 zł\*  
18 godzin  
2 dni

# Mezobotoks Masterclass **NOWOŚĆ** (koktajl Monaco i modelowanie pośladków)

Szkolenie wporadzi cię na wyższy level zabiegów z mezobotoksu.

Na szkoleniu poznasz między innymi recepturę na popularny już zabieg Koktajlu Monaco (inaczej koktajl witaminowy) i naszą indywidualną recepturę na jego stworzenie.

Nauczymy cię jakich preparatów użyć do skór młodzieńczych, starych i trądzikowych.

Dodatkowo poznasz zabieg hamowania łaknienia poprzez podanie preparatu w ucho, modelowanie pośladków bez użycia skalpela oraz zabieg zwężenia nosa.

Szkolenie obejmuje teorię i praktykę na modelkach.

**Obszar pracy:**

- **koktajlu Monaco: twarz, szyja, dekolt**
- **hamowanie łaknienia: ucho**
- **zwężenie nosa**
- **modelowanie pośladków**

Warunkiem przystąpienia do szkolenia jest ukończenie Mezobotoks level 1

Cena: 5500 zł\*  
20 godzin  
2 dni

# Techniki iniekcji kwasu polimlekowego

Kwas polimlekowy, a dokładniej L-polimlekowy, to biostymulator do twarzy i ciała. Służy wypełnianiu zmarszczek i ubytków, przywracaniu młodzieńczego owalu twarzy i poprawie jakości skóry. Na szkoleniu poznasz techniki oraz zastosowanie kwasu PDDLA.

Zabieg może poprawić strukturę skóry, zwłaszcza w obszarach, gdzie występują zmiany związane z utratą kolagenu, takie jak nierówności.

**Obszar pracy: twarz (min. kość jarzmowa, żuchwa, policzki), szyja, dekolt, ciało (min. brzuch, uda, ramiona)**

Cena: 5000zł\*  
18 godzin  
2 dni

## Egzosomy w medycynie estetycznej i terapiach łączone w biostymulacji

Szkolenie pozwoli Ci na zdobycie wiedzy i umiejętności w zakresie wykorzystania egzosomów oraz terapii łączonych dla osiągnięcia synergii w biostymulacji.

Egzosomy swoje zastosowanie w medycynie estetycznej i kosmetologii zawdzięczają silnej zdolności do regeneracji skóry, a także właściwościom przeciwzapalnym i immunomodulacyjnym.

Na szkoleniu poznasz zastosowanie i techniki podawania.

**Obszar pracy: twarz, szyja, dekolt**

Cena: 5000zł\*  
18 godzin  
2 dni

## Autologiczny wypełniacz tkankowy

Autologiczny wypełniacz to produkt, dzięki któremu uzyskujemy efekt wypełniania za pomocą autologicznego – przyjaznego dla organizmu materiału.

Uzyskuje się go poprzez koagulację osocza bogatopłytkowego uzyskanego z krwi pacjenta, podczas dobrze znanej procedury z zabiegów potocznie zwanych wampirzym liftingiem.

Na szkoleniu poznasz zastosowanie i techniki podawania kwasu polimlekowego.

**Obszar pracy: twarz, szyja, dekolt**

Cena: 5000zł\*  
18 godzin  
2 dni

# NOWE SZKOLENIA W 2024 !

KĄŻDE SZKOLENIE OBEJMUJE ZAJĘCIA TEORETYCZNE I PRAKTYCZNE

# SZKOLENIA ŁĄCZONE

## Beauty Skills

INDYWIDUALNE

### (mezoterapia, stymulatory tkankowe i lipoliza)

Szkolenie dedykowane jest dla osób, które rozpoczynają swoją pracę z zabiegami i chcą mieć combo za jednym razem.

Szkolenie to połączenie zabiegów mezoterapii (igłowej i mikroigłowej), podstawy ze stymulatorów tkankowych oraz lipolizy iniekcyjnej (igła i kaniula).

Szczegóły szkolenia mogą być ustalone indywidualnie do państwa potrzeb.

Szkolenie obejmuje teorię i praktykę na modelkach.

#### Obszar pracy:

- **mezoterapia mikroigłowa/igłowa na skórę twarzy, szyi i dekoltu**
- **mezoterapia mikroigłowa/igłowa na skórę głowy**
- **mezoterapia mikroigłowa na rozstępy**
- **mezoterapia igłowa na cellulit**
- **stymulatory tkankowe: twarz, szyja, dekolt.**
- **zabieg lipolizy iniekcyjnej igłą i kaniulą na podbródek, policzki.**
- **zabieg lipolizy iniekcyjnej i kaniulą na ciele: brzuch, pośladki, uda**

Cena: 7000 zł\*  
16 godzin  
2 dni

## Beauty Skills

INDYWIDUALNE

### (lipoliza, stymulatory kaniulą i mezobotoks)

Szkolenie dedykowane jest dla osób, które rozpoczynają swoją pracę z zabiegami i chcą mieć combo za jednym razem. Szkolenie to połączenie lipolizy iniekcyjnej (igła i kaniula), podstawy ze

stymulatorów tkankowych (praca kaniulą) oraz mezobotoksu (igła)

Szczegóły szkolenia mogą być ustalone indywidualnie do państwa potrzeb.

Szkolenie obejmuje teorię i praktykę na modelkach.

#### Obszar pracy:

- **stymulatory tkankowe: twarz, szyja, dekolt, oko**
- **zabieg lipolizy iniekcyjnej igłą i kaniulą na podbródek, policzki.**
- **zabieg lipolizy iniekcyjnej i kaniulą na ciele: brzuch, pośladki, uda.**
- **mezobotoks: twarz, szyja, dekolt**

Cena: 7500 zł\*  
18 godzin  
2 dni

## Wielopoziomowa rewitalizacja okolicy oka

NOWOŚĆ

Szkolenie obejmuje pracę na okolicy oka. Nauczymy cię dobierać odpowiedni preparat do tej okolicy. Omówione zostaną przeciwwskazania do zabiegu rewitalizacji oka oraz dobór najlepszego zabiegu do danej cery. Szkolenie obejmuje teorię i praktykę na modelkach.

Na szkoleniu nauczymy cię pracy w okolicy oka techniką:

- mezoterpii mikroigłowej i igłowej
- techniką podawania stymulatorów tkankowych
- tzw. Tępą igłą kaniulą oraz igłą nanosoft

**Obszar pracy: oko - dolina łez**

**Warunkiem przystąpienia do szkolenia jest ukończenie mezoterapii igłowej**

Cena: 2700 zł\*  
10 godzin  
1 dzień

## Gabinetowa pielęgnacja klienta o specjalnych potrzebach

NOWOŚĆ

Pierwszego dnia omówiona zostanie charakterystyka skóry w przebiegu chorób onkologicznych - przeciwwskazania i wskazania do zabiegu. Wskazówki jak postępować.

Omówiona zostanie pielęgnacja postradiacyjna i przygotowanie skóry do radioterapii oraz pielęgnacja po chemioterapii.

Drugiego dnia omówiona zostanie charakterystyka skóry w przebiegu chorób autoimmunologicznych oraz zabiegi w przebiegu łuszczycy, bielactwa, cukrzycy, Hashimoto, chorób zapalnych jelit.

Pokazana zostanie mezoterapia igłowa w chorobach autoimmunologicznych.

**Obszar pracy: twarz**

**Warunkiem przystąpienia do szkolenia jest ukończenie mezoterapii igłowej**

Cena: 5500 zł\*  
16 godzin  
2 dni



# KOSMETYKA BIAŁA

**POINT**AESTHETICS  
where ideas meet beauty

Masz pytania ?  
+48 739 506 731  
+48 530 674 993

# Japoński masaż kobido **BESTSELLER**

Celem szkolenia jest przygotowanie kursantów do samodzielnego wykonywania japońskiego masażu kobido, dostosowując siłę i poszczególne ruchy do potrzeb klienta modelując owal twarzy. Uczestnik stosuje sekwencje poszczególnych ruchów takich jak: relaksacyjna, drenaż limfatyczny, liftingująca.

Szkolenie obejmuje teorię i praktykę na modelkach.

Szkolenie przeznaczone jest dla osób, które rozpoczynają swoją przygodę z tym zabiegiem.

**Obszar pracy: twarz**

Cena : 2700 zł\*  
16 godzin  
2 dni

# Peelingi chemiczne **NOWOŚĆ**

Peeling to kontrolowane usunięcie części lub całości naskórka. Polega na złuszczeniu, niszczeniu zmian chorobowych lub wad kosmetycznych w obrębie naskórka lub skóry właściwej:

- przyspiesza odnowę komórkową
- stymuluje produkcję kolagenu i elastyny
- ułatwia wchłanianie się składników odżywczych w głąb skóry.

Zabieg przeznaczony do skór z przebarwieniami, z bliznami po trądzikowymi z nadmiernie wydzielającymi sebum.

Skórami, które mają pierwsze oznaki starzenia, łojotok, suchość.

Szkolenie obejmuje teorię i praktykę na modelkach.

**Obszar pracy: twarz**

Cena: 1500 zł\*  
8 godzin  
1 dzień

# Peelingi chemiczne z mikronakłuwaniem **NOWOŚĆ**

Peeling to kontrolowane usunięcie części lub całości naskórka.

Zabieg mikronakłuwania stymuluje naturalne mechanizmy samoodnowy i gojenia się skóry, dzięki czemu zyskuje ona świeższy oraz młodszymi wyglądem. Dodatkowym atutem zabiegu jest zwiększona efektywność wchłaniania przez skórę zastosowanych koktajli odżywczych.

Dzięki otwartym kanalikom możemy aktywnie wprowadzić dany preparat bezpośrednio w głębsze warstwy skóry.

Szkolenie obejmuje teorię i praktykę na modelkach.

**Obszar pracy: twarz**

Cena: 2250 zł\*  
9 godzin  
1 dzień

# Krx

AESTHETICS

 krkpolska

 KRXPolska

 [www.krxpolska.pl](http://www.krxpolska.pl)



**Pracujemy na marce KRX, która jest uznaną marką kosmoceutyczną dla branży profesjonalnej od 2016 roku w Kuala Lumpur.**

**Nasze kosmoceutyki produkowane są w laboratoriach posiadających CERTYFIKAT KFDA i ISO w Korei Południowej.**

**Jako marka obiecujemy stosować wyłącznie najbezpieczniejsze, naturalne i najsilniejsze składniki aktywne w każdym z naszych produktów.**

**NASZE PRODUKTY SĄ PRODUKOWANE W ZAKŁADACH POSIADAJĄCYCH CERTYFIKAT KFDA I ISO W KOREI POŁUDNIOWEJ.**

**SPRAWDŹ OFERTĘ NASZYCH PRODUKTÓW**



**Używamy najlepszych urządzeń do mezoterapii zarówno mikroigłowej z elektroporacją, jak i wieloigłowej próżniowej, będących wyrobami medycznymi.**

## Vital Injector 2

**VITAL INJECTOR 2** pozwala na aplikację preparatów o wysokiej wiskoelastyczności w małych dawkach, usieciowanego kwasu hialuronowego, osocza bogatopłytkowego itp.

To jedyne tak zaawansowane technologicznie urządzenie na rynku do próżniowego wieloigłowego podawania preparatów. Bez bólu, bez grudek, bez siniaków.



Certyfikat medyczny  
Medical CE Certificate

CE 0068

Zastosowanie w mikronakłuwaniu EPN elektroporacji pozwala na skuteczne dostarczanie aktywnych preparatów do skóry na taką głębokość, gdzie jest to wymagane przy minimalnej głębokości wkłucia igieł. Dzięki temu EPN pracuje znacznie skuteczniej nawet na mniejszych głębokościach w porównaniu do dotychczasowych urządzeń.



# TWÓJ CABINET W SOCIAL MEDIA

## SZKOLENIE DLA OSÓB ZAWANSOWANYCH



**POKAŻEMY CI JAK  
DZIAŁAJĄ SOCIAL  
MEDIA**



**JAK ZWIĘKSZYĆ  
SWOJĄ SPRZEDAŻ**



**JAK POZYSKAĆ  
KLIENTÓW Z RÓŻNYCH  
KANAŁÓW**



**POMOŻEMY CI  
ROZKRĘCIĆ TWOJE  
SOCIAL MEDIA**



**Cena : 3000zł\***

**18 godzin**

**2 dni**

# TWÓJ GABINET W SOCIAL MEDIA

SZKOLENIE OD PODSTAW



WPROWADZIMY  
TWÓJ GABINET W  
SOCIAL MEDIA

POZNASZ  
PODSTAWY  
PROGRAMU

*Canva*

Cena : 2000zł\*

16 godzin

2 dni

Zapisując się na nasze szkolenie dodatkowo zyskujesz :

Teorię, która obejmuje:

- Regulacje prawne (wywiad, formularz świadomej zgody na wykonanie zabiegu)
- Przygotowanie stanowiska (dezynfekcja, narzędzia)
- Wskazania i przeciwwskazania do zabiegów
- Techniki zabiegowe
- Diagnoza skóry, omówienie preparatów, częstotliwość wykonywania zabiegów
- Etapy wykonywania zabiegu
- Zalecenie pozabiegowe

Praktykę, która obejmuje:

- Przeprowadzenie wywiadu z modelką
- Dobranie odpowiedniego zabiegu
- Wykluczenie przeciwwskazań
- Wykonywanie zabiegu na modelkach przez kursanta

Po szkoleniu każdy kursant otrzymuje certyfikat zgodny z MEN.

Szkolenia u nas odbywają się również indywidualnie.

Jesteśmy w stanie przygotować specjalną ofertę dla Państwa, by dostosować szkolenie do Waszych potrzeb i Waszych pracowników .

**POINTAESTHETICS**  
where ideas meet beauty

ul. Francuska 184  
Katowice

**POINTAESTHETICS**  
where ideas meet beauty

ul. Fort Piłsudskiego 5/6  
Warszawa



530 674 993  
739 506 731



[www.point-aesthetics.com](http://www.point-aesthetics.com)



[szkolenia@point-aesthetics.com](mailto:szkolenia@point-aesthetics.com)

A close-up photograph of a woman's face, focusing on her eyes and eyebrows. A hand is using a gold-colored permanent makeup pen to apply pigment to her upper eyelid. The woman has dark, well-defined eyebrows and is wearing light pink lipstick. The background is a neutral, light grey color.

# MAKIJAZ PERMANENTNY

**POINT**AESTHETICS  
where ideas meet beauty

Masz pytania ?  
+48 739 506 731  
+48 530 674 993

Cena: 7000zł\*  
36 godzin  
4 dni  
praca na skórkach  
5 modelek

BESTSELLER

## MAKIAŻ PERMANENTNY BRWI

### Basic

Celem szkolenia jest teoretyczne i praktyczne przygotowanie kursantów do wykonywania makijażu permanentnego brwi.

Na szkoleniu nauczymy cię rysunku z zastosowaniem geometrii brwi oraz opanujesz podstawy kolorymetrii i modyfikacji kolorów.

Na szkoleniu również trener omówi z Tobą metody wykonywania makijażu permanentnego między innymi :

- soft brows,
- ombre brows
- combo brows
- insta brows

Ponadto nauczysz się dobierać metodę makijażu permanentnego względem uzyskania pożądanego efektu dla klienta. Nauczysz się omawiać poszczególne produkty potrzebne do wykonania zabiegu np. pigmenty, maszynki, kartridże.

Szkolenie obejmuje pracę na skórkach - jako ćwiczenie i przygotowanie oraz pracę na modelkach.

Cena: 4000zł\*  
16 godzin  
2 dni  
praca na skórkach  
2 modelki

BESTSELLER

## MAKIAŻ PERMANENTNY BRWI

### Master

Na szkoleniu dla osób zaawansowanych omówione zostaną techniki pracy wykonywanej przez kursanta dodatkowo rozróżnienie metod pigmentacji.

Nauczysz się mieszania pigmentów z kolorymetrią na poziomie zaawansowanym.

Popracujesz nad techniką i tempem pracy pod okiem szkoleniowca.

Doszkolisz się z metod pigmentacji :

- soft brows
- ombre brows
- combo brows
- insta brows

Szkolenie obejmuje pracę na skórkach - jako ćwiczenie i przygotowanie oraz na modelkach.

Szkolenie dedykowane osobom już pigmentującym oraz tym, które chcą doszkolenia i korekty ewentualnych błędów.

Cena: 4800zł\*  
24 godzin  
3 dni  
praca na skórkach  
3 modelki

BESTSELLER

## MAKIAŻ PERMANENTNY UST

### Basic

Celem szkolenia jest teoretyczne i praktyczne przygotowanie kursantów do wykonywania makijażu permanentnego ust

Na szkoleniu nauczymy cię rysunku kształtu ust raz opanujesz podstawy kolorymetrii i modyfikacji kolorów.

Ponadto nauczysz się dobierać metodę makijażu permanentnego względem uzyskania pożądanego efektu dla klienta.

Nauczysz się omawiać poszczególne produkty potrzebne do wykonania zabiegu np. pigmenty, maszynki, kartridże.

Szkolenie obejmuje pracę na skórkach - jako ćwiczenie i przygotowanie oraz pracę na modelkach.

Cena : 4000zł\*  
16 godzin  
2 dni  
praca na skórkach  
2 modelki

BESTSELLER

## MAKIAŻ PERMANENTNY UST

### Master

Celem szkolenia jest praktyczne przygotowanie kursantów do wykonywania makijażu permanentnego ust na poziomie zaawansowanym.

Uczestnik udoskonali swoje umiejętności stosowania metod pigmentacji w zależności od potrzeb klienta.

Nauczysz się mieszania pigmentów z kolorymetrią na poziomie zaawansowanym. Popracujesz nad techniką i tempem pracy pod okiem szkoleniowca.

Szkolenie obejmuje pracę na skórkach - jako ćwiczenie i przygotowanie oraz na modelkach.

Szkolenie dedykowane osobom już pigmentującym oraz tym, które chcą doszkolenia i korekty ewentualnych błędów.

**Masz pytania ?**

**Zadzwoń!**

**tel. 530 674 993**

**tel. 739 506 731**

## Usuwanie i korekta makijażu permanentnego - remover i laser

Usługa przygotowuje uczestnika do samodzielnego usuwania i wykonywania perfekcyjnego rysunku kształtu brwi, kresek i ust, w tym korekty makijażu permanentnego.

Na szkoleniu przygotowujemy cię do samodzielnego usuwania makijażu permanentnego brwi laserem, albo removerem.

Zostanie omówione działanie usuwania makijażu chemicznie (remover) i laserowo (laser).

Dodatkowo na szkoleniu pokazujemy jak usuwać małe tatuaże.

Nuczysz się obsługi lasera.

**Obszar pracy: twarz, ciało.**

Cena: 2500zł\*

9 godzin

1 dzień

3 modelki

**SZKOLENIA Z DOFINANSOWANIEM DO 100%**



Lingerista i trener  
**POINT**AESTHETICS  
where ideas meet beauty



JANINA MOLCZYK

© JANINAMOLCZYKPMUARTIST

Lingerista i trener

**POINT** AESTHETICS  
where ideas meet beauty



MAGDALENA GALOR

© GALORMAGDALENA\_STREFAUODY

Zapisując się na nasze szkolenie z makijażu permanentnego dodatkowo zyskujesz :

Teorię, która obejmuje:

- Regulacje prawne (wywiad, formularz świadomej zgody na wykonanie zabiegu)
- Przygotowanie stanowiska (dezynfekcja, narzędzia)
- Wskazania i przeciwwskazania do zabiegów
- Diagnoza skóry, omówienie pigmentów i korekt
- Etapy wykonywania zabiegu
- Zalecenie pozabiegowe

Praktykę, która obejmuje:

- Przeprowadzenie wywiadu z modelką
- Dobranie odpowiedniego zabiegu
- Wykluczenie przeciwwskazań
- Wykonywanie zabiegu na modelkach przez kursanta

Po szkoleniu każdy kursant otrzymuje certyfikat zgodny z MEN.

Szkolenia u nas odbywają się również indywidualnie.

Jesteśmy w stanie przygotować specjalną ofertę dla Państwa, by dostosować szkolenie do Waszych potrzeb i Waszych pracowników .

**POINT**AESTHETICS  
where ideas meet beauty

ul. Francuska 184  
Katowice



530 674 993  
739 506 731





[www.point-aesthetics.com](http://www.point-aesthetics.com)



[szkolenia@poin-f.pl](mailto:szkolenia@poin-f.pl)

# Co wyróżnia Nasze szkolenia ?

- ✓ Najlepiej wykwalifikowana kadra
- ✓ Praca na modelkach
- ✓ Dofinansowania BUR/KFS 
- ✓ Doświadczenie zawodowe
- ✓ Certfikat 
- ✓ Praca na sprzęcie z CE medycznym
- ✓ Najlepsze marki kosmetyczne
- ✓ Wsparcie trenerów po szkoleniach 